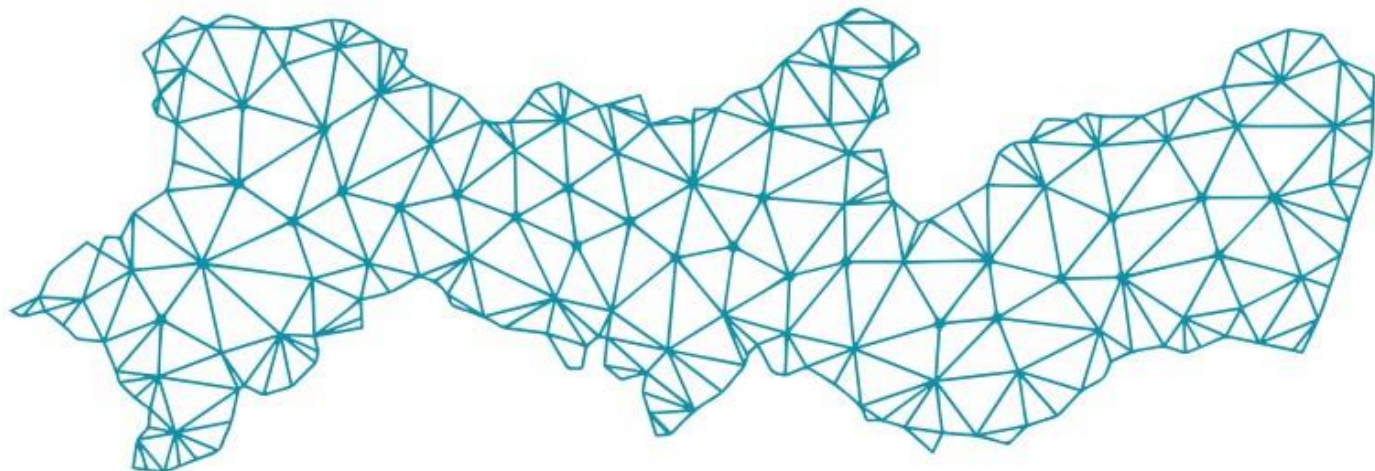


# TUBERCULOSE

Pernambuco - 2024



## Indicadores 2023\*

**6.244**

Casos novos na pop.  
geral

Incidência na pop.  
geral

**64,5**

(por 100 mil hab.)

**296**

Casos novos em  
menores de 15 anos

Incidência em menores  
de 15 anos

**14,1**

(por 100 mil hab.)

**664**

Casos novos na  
População Privada de  
Liberdade (PPL)

Incidência na PPL

**1030,3**

(por 100 mil hab.)

**36**

Casos novos na  
População Indígena

Incidência na Pop  
Indígena

**86,1**

(por 100 mil hab.)

## Sexo

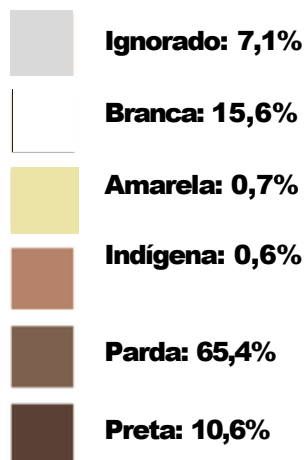


**Masculino**  
**68,7%**

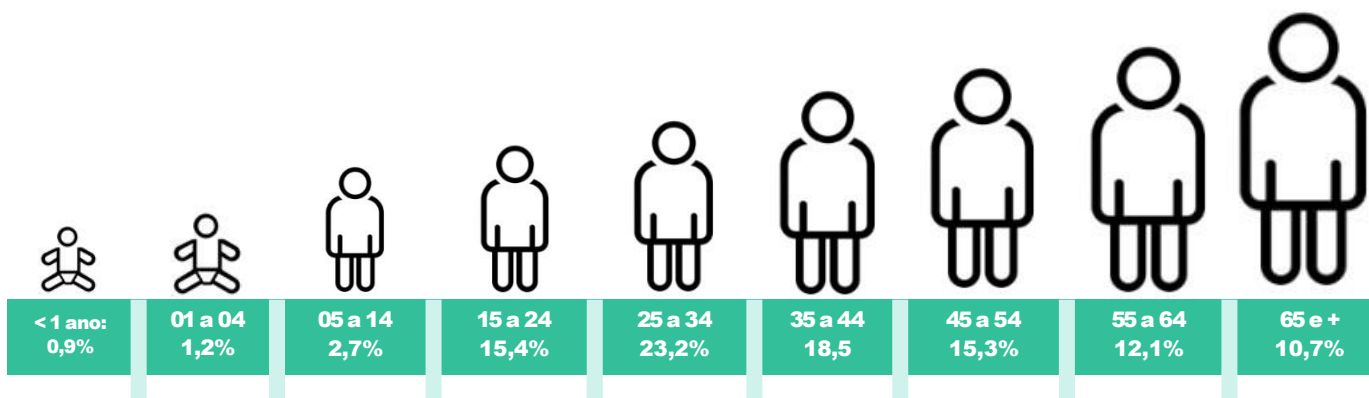


**Feminino**  
**31,3%**

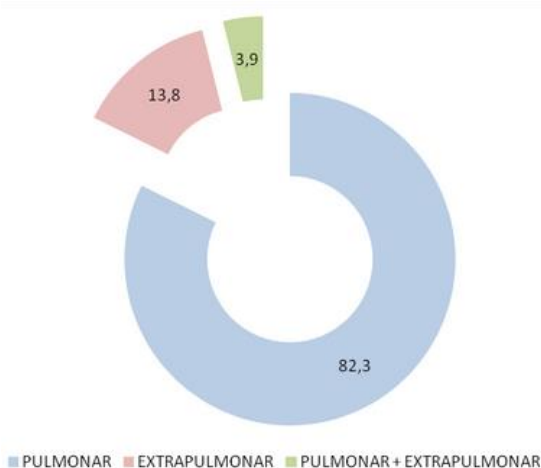
## Raça/cor



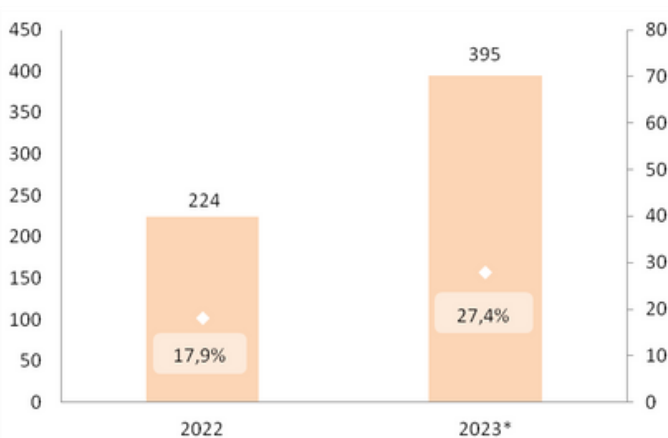
## Faixa etária



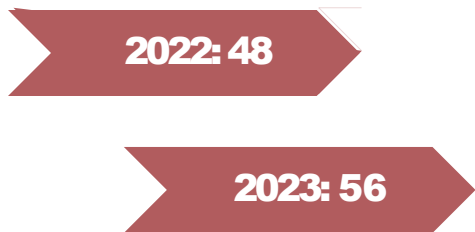
## Forma clínica



## Cultura de retratamento

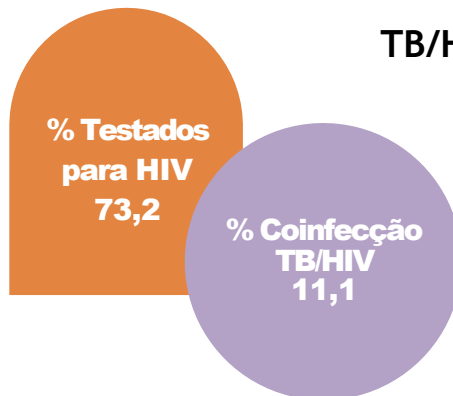


## Tuberculose Drogarresistente

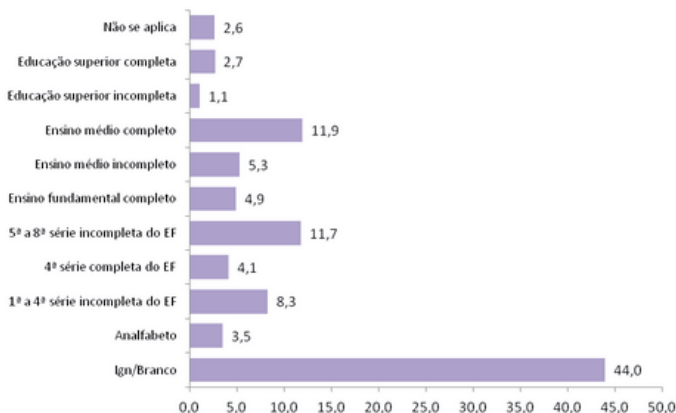


Fonte: SEVSAP/SITETB/SES-PE. \*Dados extraídos em set./2024 sujeitos à alteração

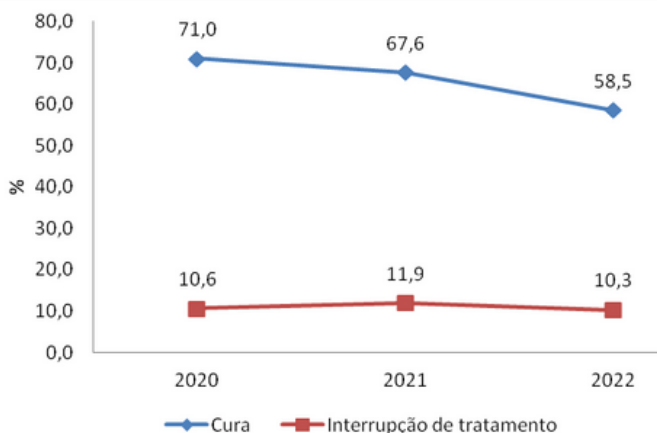
## TB/HIV



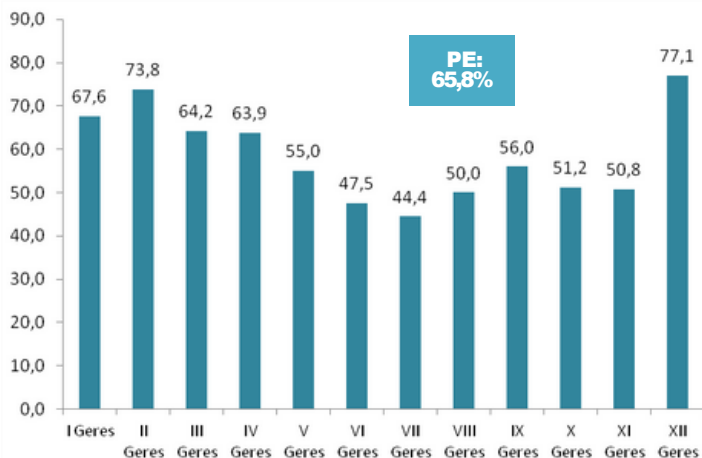
## Escolaridade



## Cura e Interrupção de Tratamento

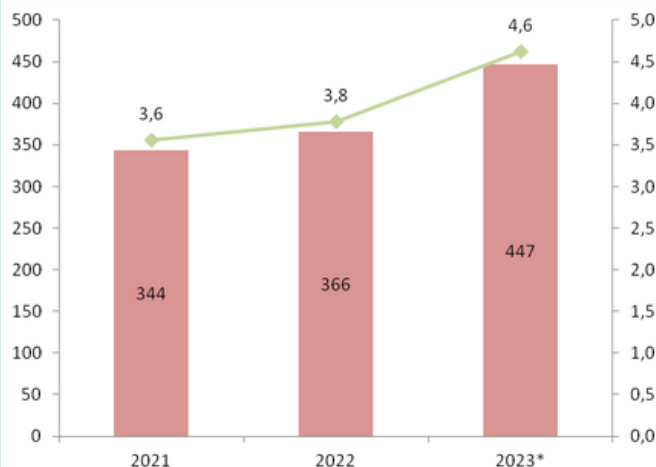


## Confirmação Laboratorial



Fonte: SEVSAP/SINAN/SES-PE. \*Dados extraídos em set./2024 sujeitos à alteração

## Mortalidade



Fonte: SEVSAP/SIM/SES-PE. \*Dados extraídos em set./2024 sujeitos à alteração

# INFORME EPIDEMIOLÓGICO

# TUBERCULOSE

**SEVSAP**  
Secretaria Executiva de Vigilância  
em Saúde e Atenção Primária



Município	N de casos Novos na População Geral	Coeficiente de incidência (por 100 mil hab.)	N de casos Novos em menores de 15 anos	Coeficiente de Incidência em menores de 15 anos (por 100 mil hab.)	% de cura dos casos novos de Tb pulmonar confirmados laboratorialmente	% de interrupção de tratamento dos casos novos de Tb pulmonar confirmados laboratorialmente
	2023	2023	2023	2023	2022	2022
Abreu e Lima	134	133,1	4	20,5	46,3	3,7
Araçoiaba	8	38,2	0	0,0	40,0	20,0
Cabo de Santo Agostinho	129	61,2	6	13,4	64,0	17,4
Camargibe	113	70,6	9	29,5	73,2	7,1
Chã de Alegria	4	29,3	0	0,0	100,0	0,0
Chã Grande	13	59,3	1	20,6	50,0	0,0
Fernando de Noronha	2	63,7	0	0,0	-	-
Glória do Goitá	9	29,2	2	29,6	87,5	0,0
Igarassu	98	81,9	4	15,9	63,6	12,7
Ipojuca	82	82,7	5	19,3	45,8	12,5
Itamaracá	107	395,2	0	0,0	52,5	1,0
Itapissuma	151	556,3	6	101,2	75,0	5,2
Jaboatão dos Guararapes	609	85,6	15	10,5	59,1	12,8
Moreno	24	37,6	2	15,6	52,4	4,8
Olinda	389	98,8	21	28,7	48,9	17,3
Paulista	271	80,4	13	20,2	30,9	8,9
Pombos	11	40,4	0	0,0	100,0	0,0
Recife	1935	116,5	86	29,1	57,5	13,3
São Lourenço da Mata	123	107,0	6	24,8	56,1	10,5
Vitória de Santo Antão	72	51,3	2	6,9	48,8	2,3
<b>I Região de Saúde</b>	<b>4284</b>	<b>100,0</b>	<b>182</b>	<b>22,1</b>	<b>56,2</b>	<b>11,9</b>
Bom Jardim	12	30,0	2	25,5	83,3	0,0
Buenos Aires	7	52,9	0	0,0	100,0	0,0
Carpina	31	36,4	0	0,0	42,9	4,8
Casinhas	4	27,8	0	0,0	-	-
Cumarú	6	63,2	0	0,0	100,0	0,0
Feira Nova	17	76,0	1	20,7	50,0	0,0
João Alfredo	5	14,9	1	14,4	0,0	33,3
Lagoa do Carro	3	16,3	0	0,0	60,0	0,0
Lagoa do Itaenga	7	32,6	0	0,0	70,0	0,0
Limoeiro	54	96,2	4	39,7	65,2	2,2
Machados	1	6,0	0	0,0	-	-
Nazaré da Mata	12	36,7	0	0,0	69,2	7,7
Orobó	10	41,7	1	19,5	50,0	50,0
Passira	8	27,7	0	0,0	83,3	0,0
Paudalho	28	48,8	4	29,6	68,2	13,6
Salgadinho	4	35,7	0	0,0	-	-
Surubim	13	19,6	0	0,0	100,0	0,0
Tracunhaém	3	21,7	0	0,0	60,0	0,0
Vertente do Lério	0	0,0	0	0,0	0,0	0,0
Vicência	9	27,4	1	13,8	100,0	0,0
<b>II Região de Saúde</b>	<b>234</b>	<b>38,7</b>	<b>14</b>	<b>10,9</b>	<b>65,0</b>	<b>5,0</b>

# INFORME EPIDEMIOLÓGICO

# TUBERCULOSE

**SEVSAP**  
Secretaria Executiva de Vigilância  
em Saúde e Atenção Primária

Secretaria  
da Saúde



Município	N de casos Novos na População Geral	Coeficiente de incidência (por 100 mil hab.)	N de casos Novos em menores de 15 anos	Coeficiente de Incidência em menores de 15 anos (por 100 mil hab.)	% de cura dos casos novos de Tb pulmonar confirmados laboratorialmente	% de interrupção de tratamento dos casos novos de Tb pulmonar confirmados laboratorialmente
	2023	2023	2023	2023	2022	2022
Água Preta	15	40,1	1	10,8	50,0	7,1
Amaraji	11	48,0	0	0,0	80,0	0,0
Barreiros	27	63,0	1	9,2	59,1	18,2
Belém de Maria	3	24,7	0	0,0	-	-
Catende	23	52,5	1	8,9	90,9	0,0
Cortês	4	31,9	0	0,0	100,0	0,0
Escada	42	60,3	0	0,0	57,1	9,5
Gameleira	5	15,8	1	13,4	62,5	12,5
Jaqueira	4	34,4	0	0,0	-	-
Joaquim Nabuco	3	18,8	0	0,0	33,3	0,0
Lagoa dos Gatos	7	42,8	1	25,2	100,0	0,0
Maraial	8	72,1	0	0,0	100,0	0,0
Palmares	53	83,1	1	6,8	82,2	2,2
Primavera	9	59,1	2	55,3	-	-
Quipapá	3	11,4	0	0,0	-	-
Ribeirão	9	18,8	0	0,0	71,4	0,0
Rio Formoso	7	29,5	0	0,0	42,9	14,3
São Benedito do Sul	0	0,0	0	0,0	100,0	0,0
São José da Coroa Grande	13	59,4	1	17,6	50,0	0,0
Sirinhaém	29	61,9	5	40,1	75,0	0,0
Tamandaré	22	92,2	0	0,0	53,3	20,0
Xexéu	13	87,9	2	50,7	87,5	0,0
<b>III Região de Saúde</b>	<b>310</b>	<b>49,3</b>	<b>15</b>	<b>9,8</b>	<b>69,0</b>	<b>7,1</b>
Agrestina	6	23,8	0	0,0	0,0	0,0
Alagoinha	2	13,5	1	29,0	50,0	0,0
Altinho	17	73,9	3	68,7	100,0	0,0
Barra de Guabiraba	7	47,8	0	0,0	75,0	0,0
Belo Jardim	21	27,3	1	6,0	71,4	0,0
Bezerros	19	31,2	3	25,6	70,6	5,9
Bonito	16	42,0	0	0,0	73,7	5,3
Brejo da Madre de Deus	11	21,3	1	7,6	28,6	42,9
Cachoeirinha	5	24,3	0	0,0	-	-
Camocim de São Félix	4	21,0	1	25,2	60,0	0,0
Caruaru	225	60,9	10	12,3	39,3	5,9
Cupira	14	57,8	2	38,1	33,3	66,7
Frei Miguelinho	7	44,8	2	64,6	0,0	0,0
Gravatá	48	56,3	3	17,1	56,0	16,0
Ibirajuba	0	0,0	0	0,0	-	-
Jataúba	6	34,7	1	24,6	0,0	100,0
Jurema	3	19,4	0	0,0	0,0	0,0
Panelas	9	34,0	2	30,5	40,0	0,0
Pesqueira	33	48,5	0	0,0	75,8	12,1
Poção	0	0,0	0	0,0	50,0	0,0

# INFORME EPIDEMIOLÓGICO

# TUBERCULOSE

**SEVSAP**  
Secretaria Executiva de Vigilância  
em Saúde e Atenção Primária

Secretaria  
da Saúde



Município	N de casos Novos na População Geral	Coeficiente de incidência (por 100 mil hab.)	N de casos Novos em menores de 15 anos	Coeficiente de Incidência em menores de 15 anos (por 100 mil hab.)	% de cura dos casos novos de Tb pulmonar confirmados laboratorialmente	% de interrupção de tratamento dos casos novos de Tb pulmonar confirmados laboratorialmente
	2023	2023	2023	2023	2022	2022
Riacho das Almas	5	24,1	0	0,0	0,0	0,0
Sairé	3	31,3	0	0,0	25,0	0,0
Sanharó	10	36,6	1	14,8	100,0	0,0
Santa Cruz do Capibaribe	57	51,0	3	10,7	76,5	11,8
Santa Maria do Cambucá	3	21,0	0	0,0	0,0	0,0
São Bento do Una	16	26,4	0	0,0	75,0	0,0
São Caitano	13	34,7	0	0,0	60,0	0,0
São Joaquim do Monte	9	42,0	0	0,0	-	-
Tacaimbó	15	116,8	0	0,0	71,4	0,0
Taquaritinga do Norte	8	27,1	1	15,0	66,7	16,7
Toritama	10	21,2	0	0,0	33,3	16,7
Vertentes	5	23,6	0	0,0	50,0	0,0
<b>IV Região de Saúde</b>	<b>607</b>	<b>43,4</b>	<b>13</b>	<b>4,1</b>	<b>53,5</b>	<b>8,7</b>
Águas Belas	9	20,5	0	0,0	100,0	0,0
Angelim	7	61,9	3	112,9	100,0	0,0
Bom Conselho	9	18,4	0	0,0	50,0	0,0
Brejão	3	33,4	0	0,0	60,0	20,0
Caetés	1	3,4	0	0,0	-	-
Calçado	1	9,1	0	0,0	0,0	0,0
Canhotinho	8	32,3	0	0,0	66,7	0,0
Capoeiras	2	10,0	0	0,0	100,0	0,0
Correntes	3	16,4	0	0,0	0,0	0,0
Garanhuns	55	38,9	1	3,0	90,5	4,8
Iati	3	15,6	0	0,0	100,0	0,0
Itaíba	4	15,2	0	0,0	80,0	20,0
Jucati	2	17,3	0	0,0	50,0	0,0
Jupi	1	6,7	0	0,0	100,0	0,0
Lagoa do Ouro	0	0,0	0	0,0	71,4	7,1
Lajedo	16	39,1	0	0,0	75,0	0,0
Palmeirina	2	26,6	0	0,0	50,0	0,0
Paranatama	4	34,5	0	0,0	50,0	0,0
Saloá	4	25,2	0	0,0	-	-
São João	9	39,1	5	87,2	0,0	0,0
Terezinha	0	0,0	0	0,0	0,0	0,0
<b>V Região de Saúde</b>	<b>143</b>	<b>26,0</b>	<b>9</b>	<b>6,7</b>	<b>0,0</b>	<b>0,0</b>
Arcoverde	60	79,7	1	5,7	71,4	7,1
Buíque	24	40,4	0	0,0	75,0	0,0
Custódia	11	29,2	0	0,0	50,0	0,0
Ibimirim	6	20,3	0	0,0	50,0	0,0
Inajá	6	25,0	0	0,0	-	-
Jatobá	6	40,3	0	0,0	0,0	0,0
Manari	3	13,6	0	0,0	0,0	0,0
Pedra	11	48,4	0	0,0	0,0	0,0

# INFORME EPIDEMIOLÓGICO

# TUBERCULOSE

**SEVSAP**  
Secretaria Executiva de Vigilância  
em Saúde e Atenção Primária

Secretaria  
da Saúde



Município	N de casos Novos na População Geral	Coefficiente de incidência (por 100 mil hab.)	N de casos Novos em menores de 15 anos	Coefficiente de Incidência em menores de 15 anos (por 100 mil hab.)	% de cura dos casos novos de Tb pulmonar confirmados laboratorialmente	% de interrupção de tratamento dos casos novos de Tb pulmonar confirmados laboratorialmente
	2023	2023	2023	2023	2022	2022
Petrolândia	16	43,0	2	19,7	83,3	16,7
Sertânia	8	22,1	0	0,0	100,0	0,0
Tacaratu	5	18,9	0	0,0	60,0	0,0
Tupanatinga	3	10,8	0	0,0	100,0	0,0
Venturosa	3	15,9	1	21,7	33,3	0,0
<b>VI Região de Saúde</b>	<b>162</b>	<b>37,5</b>	<b>4</b>	<b>3,6</b>	<b>61,7</b>	<b>4,3</b>
Belém de São Francisco	4	19,3	0	0,0	100,0	0,0
Cedro	1	8,4	0	0,0	100,0	0,0
Mirandiba	0	0,0	0	0,0	100,0	0,0
Salgueiro	39	63,4	0	0,0	63,6	0,0
Serrita	7	36,4	2	42,6	100,0	0,0
Terra Nova	2	19,4	0	0,0	100,0	0,0
Verdejante	0	0,0	0	0,0	-	-
<b>VII Região de Saúde</b>	<b>53</b>	<b>35,6</b>	<b>2</b>	<b>5,5</b>	<b>82,6</b>	<b>0,0</b>
Afrânio	1	5,0	0	0,0	50,0	0,0
Cabrobó	7	20,1	0	0,0	83,3	16,7
Dormentes	1	5,2	0	0,0	100,0	0,0
Lagoa Grande	6	23,0	0	0,0	0,0	0,0
Orocó	3	19,6	0	0,0	66,7	0,0
Petrolina	83	23,1	3	3,3	54,1	8,1
Santa Maria da Boa Vista	5	11,8	0	0,0	66,7	0,0
<b>VIII Região de Saúde</b>	<b>106</b>	<b>20,5</b>	<b>3</b>	<b>2,3</b>	<b>57,4</b>	<b>7,4</b>
Araripina	22	25,8	0	0,0	100,0	0,0
Bodocó	5	13,0	0	0,0	100,0	0,0
Exu	4	12,6	0	0,0	-	-
Granito	1	13,2	0	0,0	100,0	0,0
Ipubi	11	34,9	1	10,9	100,0	0,0
Moreilândia	1	8,9	0	0,0	0,0	100,0
Ouricuri	17	24,1	1	5,3	80,0	20,0
Parnamirim	3	13,5	0	0,0	100,0	0,0
Santa Cruz	3	19,1	0	0,0	-	-
Santa Filomena	1	6,8	0	0,0	50,0	50,0
Trindade	13	41,8	0	0,0	33,3	33,3
<b>IX Região de Saúde</b>	<b>81</b>	<b>22,5</b>	<b>2</b>	<b>2,1</b>	<b>77,3</b>	<b>18,2</b>
Afogados da Ingazeira	11	29,3	0	0,0	100,0	0,0
Brejinho	5	66,8	0	0,0	66,7	0,0
Carnaíba	7	35,6	1	22,5	66,7	0,0
Iguaraci	4	32,6	0	0,0	100,0	0,0
Ingazeira	0	0,0	0	0,0	-	-
Itapetim	3	22,2	0	0,0	100,0	0,0
Quixabá	1	14,7	0	0,0	100,0	0,0
Santa Terezinha	4	33,6	1	33,7	-	-
São José do Egito	3	8,8	0	0,0	50,0	50,0

# INFORME EPIDEMIOLÓGICO

# TUBERCULOSE

**SEVSAP**  
Secretaria Executiva de Vigilância  
em Saúde e Atenção Primária



Município	N de casos Novos na População Geral	Coeficiente de incidência (por 100 mil hab.)	N de casos Novos em menores de 15 anos	Coeficiente de Incidência em menores de 15 anos (por 100 mil hab.)	% de cura dos casos novos de Tb pulmonar confirmados laboratorialmente	% de interrupção de tratamento dos casos novos de Tb pulmonar confirmados laboratorialmente
	2023	2023	2023	2023	2022	2022
Solidão	1	16,6	0	0,0	-	-
Tabira	5	17,3	0	0,0	60,0	20,0
Tuparetama	3	36,3	0	0,0	66,7	0,0
<b>X Região de Saúde</b>	<b>47</b>	<b>24,6</b>	<b>2</b>	<b>4,8</b>	<b>72,7</b>	<b>9,1</b>
Betânia	5	39,0	0	0,0	66,7	0,0
Calumbi	3	52,2	0	0,0	-	-
Carnaubeira da Penha	4	30,5	0	0,0	100,0	0,0
Flores	3	13,3	0	0,0	0,0	0,0
Floresta	14	41,8	2	22,2	66,7	0,0
Itacuruba	3	59,8	1	75,1	50,0	50,0
Santa Cruz da Baixa Verde	1	7,9	0	0,0	100,0	0,0
São José do Belmonte	7	20,5	1	13,1	75,0	0,0
Serra Talhada	32	36,6	5	24,8	100,0	0,0
Triunfo	1	6,6	0	0,0	100,0	0,0
<b>XI Região de Saúde</b>	<b>73</b>	<b>30,1</b>	<b>9</b>	<b>15,6</b>	<b>85,3</b>	<b>2,9</b>
Aliança	17	44,3	3	35,2	61,1	5,6
Camutanga	1	11,6	0	0,0	100,0	0,0
Condado	15	56,1	3	47,7	70,0	10,0
Ferreiros	4	32,7	0	0,0	50,0	0,0
Goiana	43	53,5	9	51,1	70,6	5,9
Itambé	7	19,2	0	0,0	50,0	8,3
Itaquitinga	28	164,2	0	0,0	65,2	8,7
Macaparana	4	15,6	0	0,0	100,0	0,0
São Vicente Ferrer	4	22,0	1	24,0	100,0	0,0
Timbaúba	21	39,9	2	17,6	60,0	10,0
<b>XII Região de Saúde</b>	<b>144</b>	<b>45,5</b>	<b>18</b>	<b>25,4</b>	<b>66,7</b>	<b>6,7</b>
<b>PE</b>	<b>6244</b>	<b>64,5</b>	<b>296</b>	<b>14,1</b>	<b>58,5</b>	<b>10,3</b>

Fonte: SEVSAP/SINAN/SES-PE. \*Dados extraídos em set./2024. Sujeitos à alteração.

Nota: valor do indicador correspondente a "-"; lê-se sem casos novos confirmados laboratorialmente

## EXPEDIENTE

Governadora de Pernambuco  
Raquel Teixeira Lyra Lucena

Vice-Governadora de Pernambuco  
Priscila Krause Branco

Secretária Estadual de Saúde  
Zilda do Rego Cavalcanti

Secretário Executiva de Vigilância em Saúde José  
Lancart de Lima

Diretoria Geral de Vigilância Epidemiológica  
Lucas Caheté

Gerência de Vigilância de Tuberculose e Hanseníase  
Jaqueline Soares

Coordenação de Vigilância da Tuberculose  
Sophia Dantas

Equipe Técnica

Adriana Queiroz  
Janaide Faustino  
Julianna Ferreira  
Jaqueline Alves  
Maria Clara Acioli  
Raissa Oliveira  
Regina Muccini

Estagiárias de Enfermagem: Ewelín Caroline e Julia Melo

Elaboração  
Janaide Faustino

Revisão Final  
Raissa Oliveira

Secretaria de Saúde do Estado de Pernambuco  
Rua Dona Maria Augusta Nogueira, 519, Bongü, Recife-PE, CEP: 50751-530  
Telefone: (81) 3184- 0202  
Email: [tuberculose.sespe@gmail.com](mailto:tuberculose.sespe@gmail.com)