

Análise das notificações recebidas via Plataforma Cievs

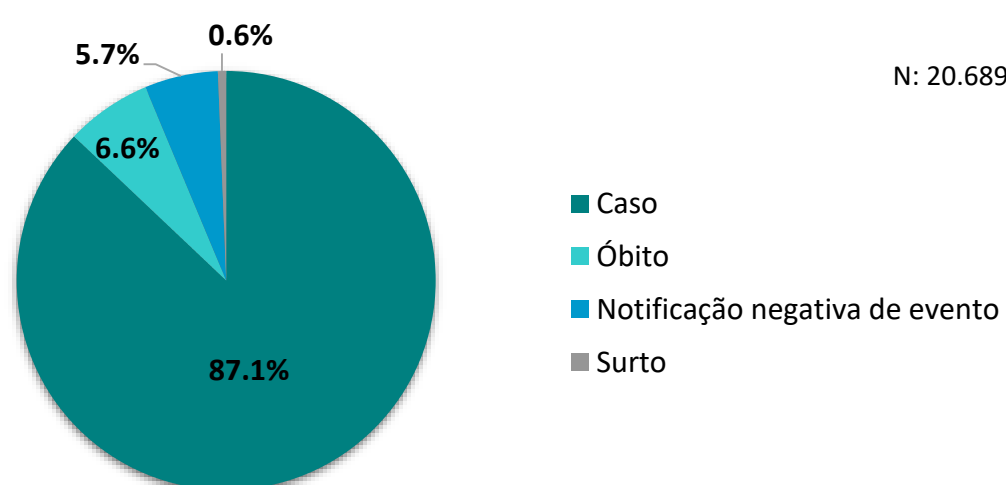
O Centro de Informações Estratégicas de Vigilância em Saúde de Pernambuco (Cievs-PE) foi criado em 2007 com a finalidade de ser o ponto focal estadual da Rede Cievs Nacional a fim de responder às demandas do Regulamento Sanitário Internacional - RSI (2005) de vigilância e resposta a emergências e outros eventos de importância para a saúde pública.

O Cievs-PE tem o objetivo de fortalecer a detecção, a avaliação, o acompanhamento e a mobilização de resposta dos setores competentes, em tempo oportuno aos eventos de saúde (inusitados, inesperados ou com alterações no padrão epidemiológico) que apresentem potencial de alteração do padrão epidemiológico local (surtos, epidemias, etc.), ou seja, relacionadas a doenças e agravos de notificação imediata.

No período de janeiro a dezembro de 2023, foram recebidas, via Plataforma Cievs-PE, **20.689** notificações de Doenças de Notificação Compulsória Imediata (DNCI), distribuídas conforme a figura abaixo.

ESPECIFICAÇÃO DO EVENTO

Figura 1. Distribuição das DNCI's notificadas na Plataforma do Cievs/PE, segundo especificação do evento. Pernambuco, janeiro a dezembro, 2023.



Dentre as doenças e agravos notificados, destacam-se a Síndrome Respiratória Aguda Grave (SRAG) com 9.064 (43,8%) registros, seguidos por Tentativa de Suicídio 4.657 (22,5%) e Acidente de Trabalho Grave 2.481 (12,0%) (Figura 2).

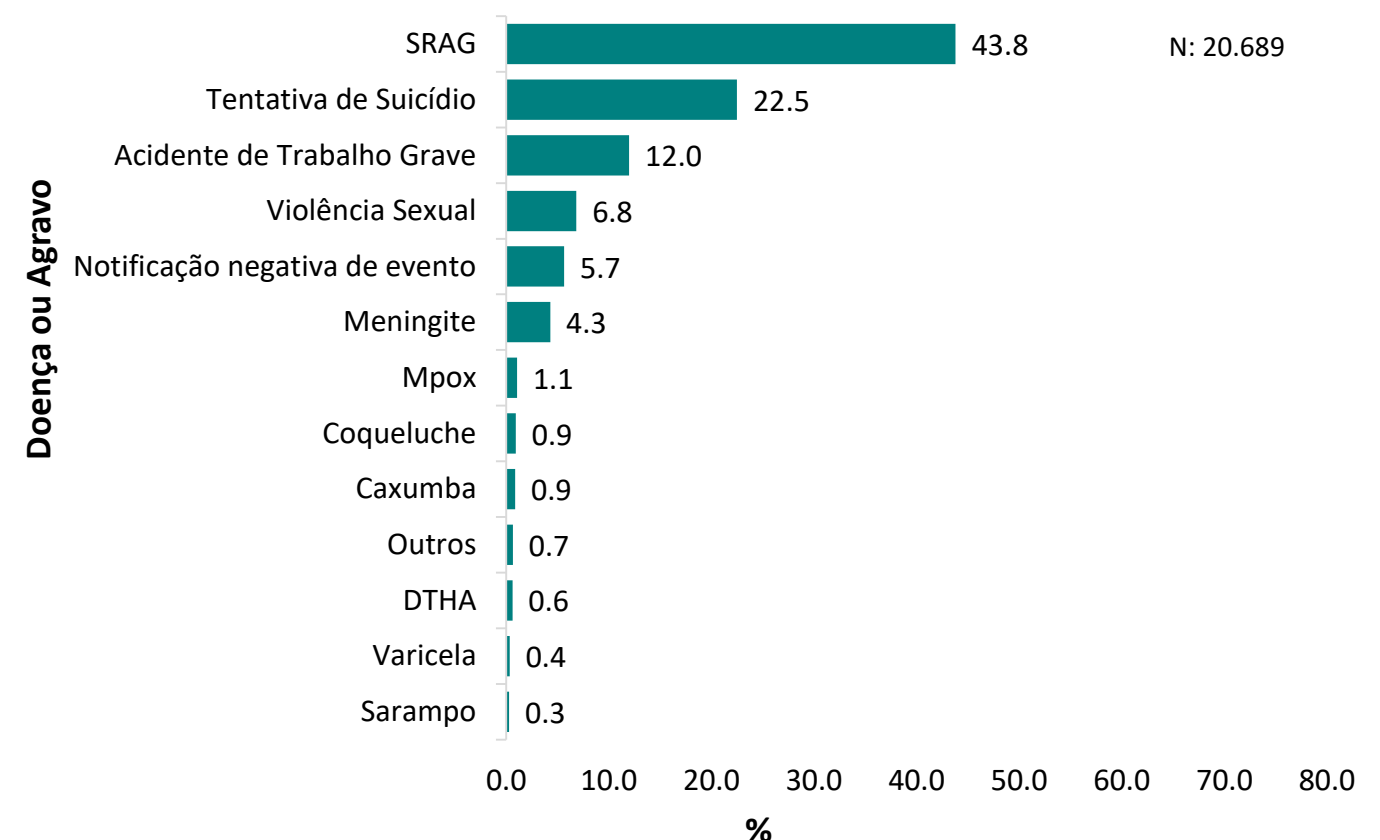
O Cievs-PE recebe notificações de DNCI de diversas fontes notificadoras, sendo as principais: Vigilância Epidemiológica Hospitalar (VEH) responsável por 52,2% das notificações, Hospitais Públicos com 14,2% e Hospitais Privados com 12,5% (Figura 3).

Com o propósito de atender a uma das funções dos Cievs, a disseminação da informação, este informe destaca nesta edição as notificações recebidas, via Plataforma Cievs, entre janeiro e dezembro de 2023. As informações apresentadas neste boletim foram colhidas por meio das notificações recebidas pelos formulários on-line disponíveis na Plataforma Cievs (www.cievspe.com), no ícone NOTIFIQUE AQUI.

A Plataforma Cievs possui formulários específicos para recebimento das notificações de doenças compulsórias imediatas, de interesse nacional e estadual, visando à comunicação rápida de eventos.

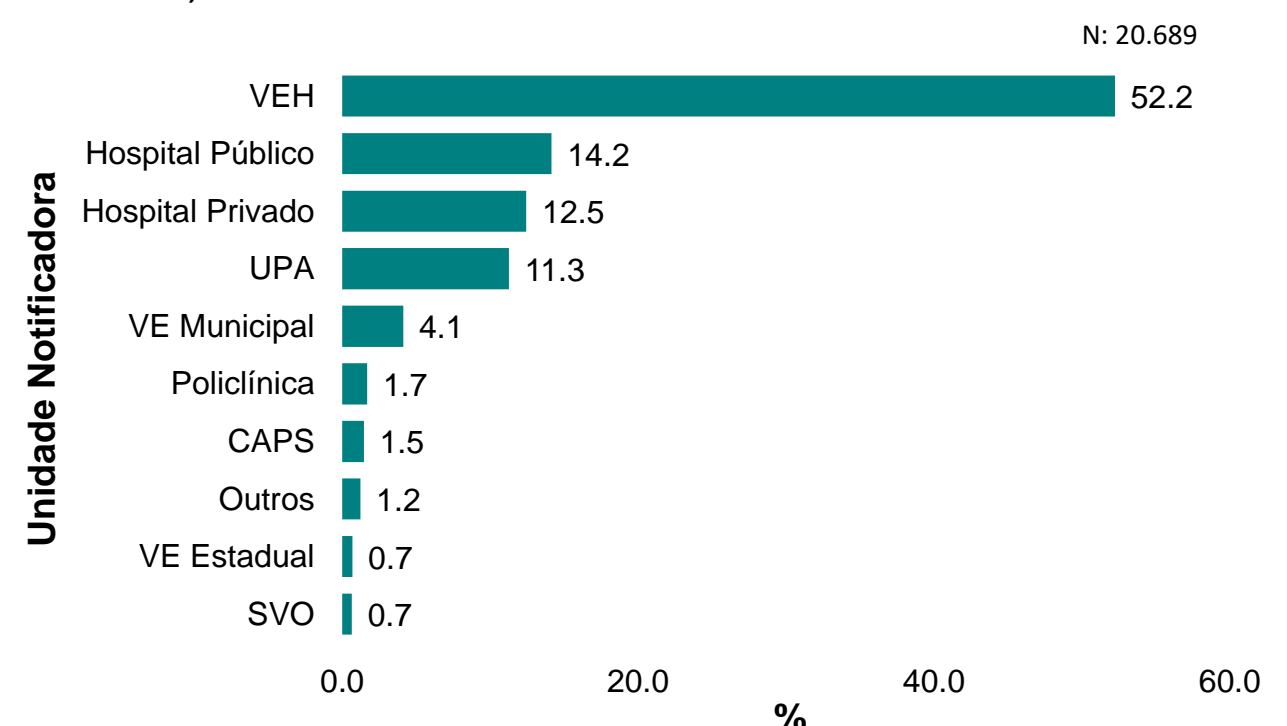
PRINCIPAIS EVENTOS NOTIFICADOS

Figura 2. Distribuição das DNCI's notificadas na Plataforma do Cievs/PE, segundo doença ou agravo. Pernambuco, janeiro a dezembro, 2023.



FONTES NOTIFICADORAS

Figura 3. Distribuição das DNCI's notificadas na Plataforma do Cievs/PE, segundo fonte notificadora. Pernambuco, janeiro a dezembro, 2023.



Nota: VEH: Vigilância Epidemiológica Hospitalar, UPA: Unidade de Pronto Atendimento, VE Municipal: Vigilância Epidemiológica, SVO: Serviço de Verificação do Óbito, CAPS: Centro de Atenção Psicossocial, VE Estadual: Vigilância Epidemiológica.

Análise das notificações recebidas via Plataforma Cievs

Dentre as principais unidades notificadoras da VEH, estão: o Hospital Barão de Lucena com 1.651 (15,3%) notificações realizadas, seguido pelo IMIP 1.026 (9,5%) e Hospital Universitário Oswaldo Cruz (HUOC) 808 (7,5%).

VIGILÂNCIA EPIDEMIOLÓGICA HOSPITALAR NOTIFICADORA

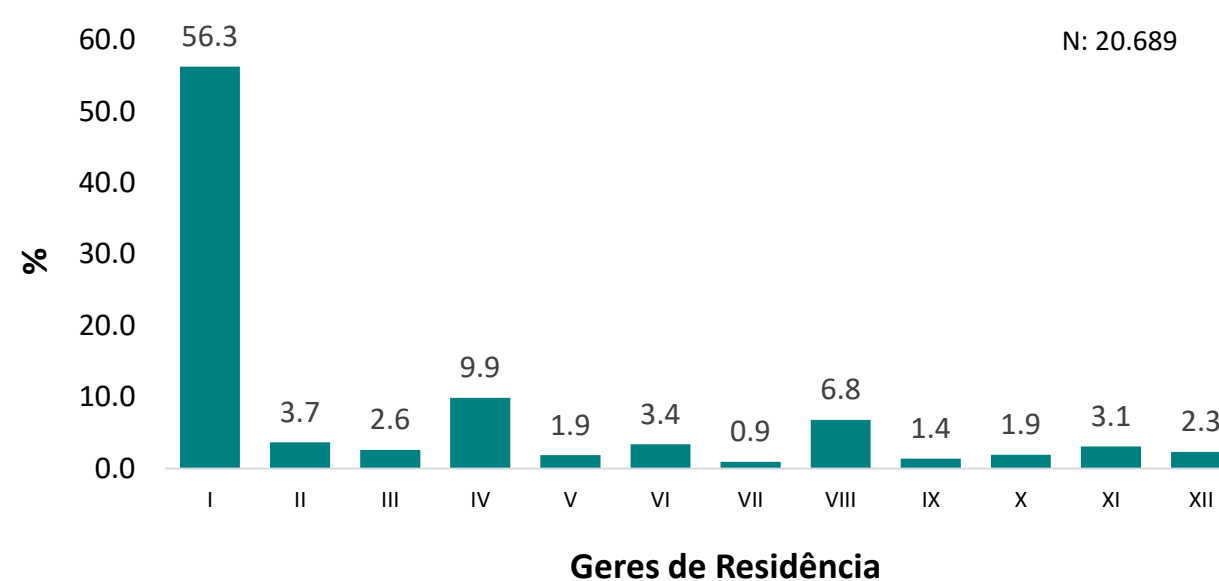
Tabela 1. Distribuição das DNCI's notificadas na Plataforma do Cievs/PE, segundo VEH notificadora. Pernambuco, janeiro a dezembro, 2023.

VEH	N	%
Hospital Barão de Lucena	1651	15,3
IMIP	1026	9,5
HUOC	808	7,5
Hospital Regional do Agreste Dr Waldemiro Ferreira	702	6,5
Hospital da Restauração	694	6,4
Hospital Correia Picanço	663	6,1
Hospital Geral Eduardo Campos	558	5,2
Hospital Getúlio Vargas	465	4,3
Hospital Regional João Murilo de Oliveira	379	3,5
Hospital Regional Emília Câmara	355	3,3
Hospital João Murilo de Oliveira	349	3,2
Hospital Regional Ruy de Barros Correia	326	3,0
Hospital Dom Malan	287	2,7
Hospital Agamenom Magalhães	280	2,6
Hospital das Clínicas	219	2,0
Hospital Regional Palmares Dr Silvio Magalhães	206	1,9
Hospital Miguel Arraes	203	1,9
Hospital Regional Professor Agamenon Magalhães	201	1,9
Hospital Jaboatão dos Prazeres	175	1,6
Hospital de Caruaru Jesus Nazareno	168	1,6
Hospital Regional Dom Moura	150	1,4
Hospital Belarmino Correia	148	1,4
Hospital Regional Fernando Bezerra	139	1,3
Hospital Regional Inácio de Sá	134	1,2
Hospital dos Servidores do Estado	124	1,1
Hospital Mestre Vitalino	109	1,0
Hospital Regional de Limoeiro José Fernandes Salsa	68	0,6
CISAM	38	0,4
Hospital Dom Hélder Câmara	38	0,4
PROCAPE	36	0,3
Hospital Otávio de Freitas	35	0,3
Hospital Geral de Areias	33	0,3
Hospital Regional Dr Sílvia Magalhães	22	0,2
Hospital Pelópidas Silveira	19	0,2
Total	10808	100,0

Com relação ao município de residência dos casos notificados, a I Gerência Regional de Saúde (Geres) concentrou o maior número de notificações, com 11.640 (56,3%). O menor registro foi identificado na VII Gerês com 196 (0,9%) notificações (Figura 4).

REGIONAL DE SAÚDE DE RESIDÊNCIA

Figura 4. Distribuição das DNCI's notificadas na Plataforma do Cievs/PE, segundo gerês de residência. Pernambuco, janeiro a dezembro, 2023.

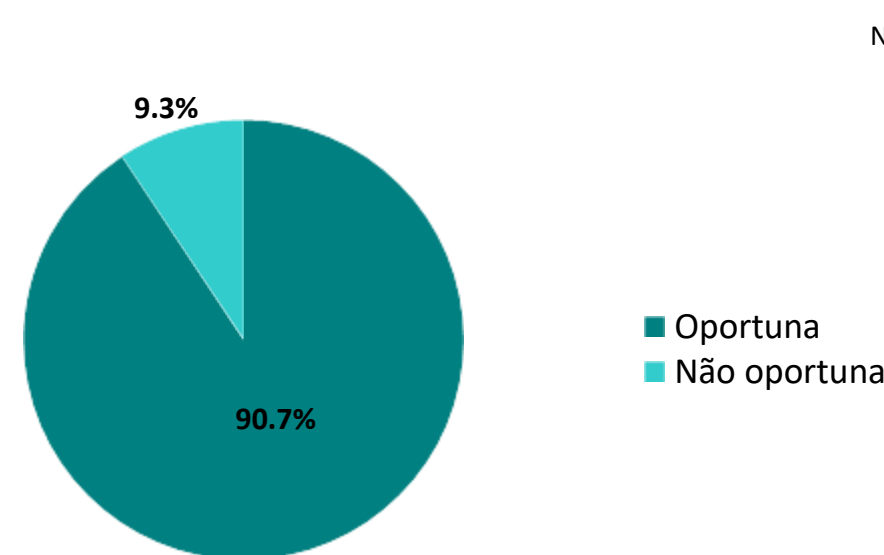


Nota: Das notificações recebidas, 1.172 correspondem a notificação negativa de evento, portanto não há informação de Gerês de Residência.

De acordo com a Portaria SES/PE Nº 660 de 17 de outubro de 2022, as notificações compulsórias imediatas devem ser realizadas em até 24 horas, a partir do conhecimento da ocorrência de doença, agravo ou evento de saúde pública. Dessa forma, foi analisada a oportunidade das notificações recebidas pelo Cievs-PE, sendo considerados oportunos 18.755 (90,7%) registros (Figura 5).

OPORTUNIDADE DE NOTIFICAÇÃO

Figura 5. Distribuição das DNCI's notificadas na Plataforma do Cievs/PE, segundo oportunidade de notificação. Pernambuco, janeiro a dezembro, 2023.

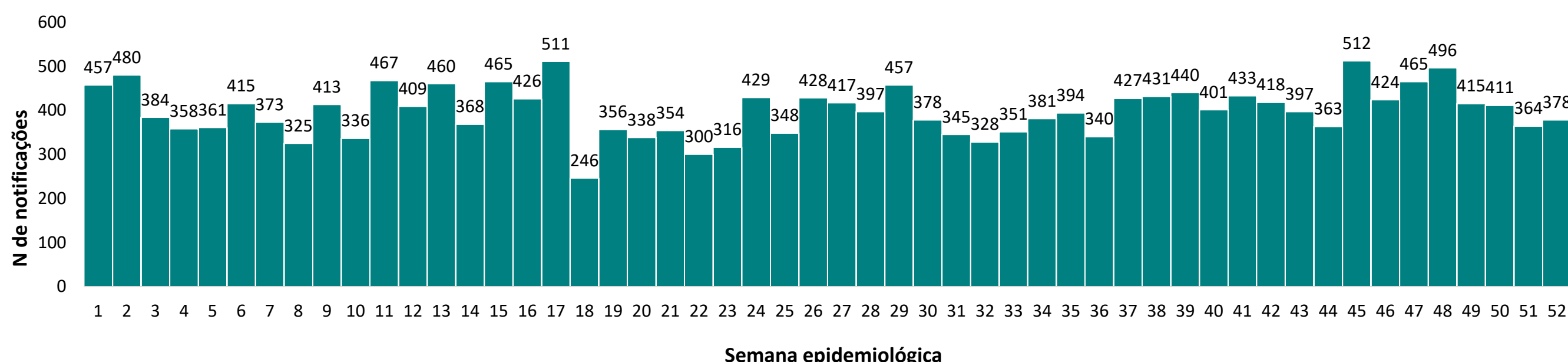


No período analisado, a semana epidemiológica (SE) com maior número de notificações recebidas foi a SE45 com 512 registros. Já o menor número de registros foi identificado na SE18, na qual foram recebidas 246 notificações (Figura 6).

Análise das notificações recebidas via Plataforma Cievs

SEMANA EPIDEMIOLÓGICA DE NOTIFICAÇÃO

Figura 6. Distribuição das DNCI's notificadas na Plataforma do Cievs/PE, segundo SE de notificação. Pernambuco, janeiro a dezembro, 2023.



Nota: No dia 31/12/2023 foram recebidas 3 notificações, as quais correspondem à SE 01/2024.

VIGILÂNCIA LABORATORIAL

Em relação à Vigilância Laboratorial, o Cievs recebeu 4.715 notificações sendo 4.574 (97,0%) registros do Lacen e 141 (3,0%) da rede privada. Dentre as doenças e agravos notificados, destacam-se Tuberculose 1.098 (24,0%), Doença Diarreica Aguda 619 (13,5%) e Arboviroses 499 (10,9%).

Tabela 2. Distribuição das notificações laboratoriais realizadas na Plataforma do Cievs/PE, segundo doença ou agravo de notificação. Pernambuco, janeiro a dezembro, 2023.

Doença ou agravo	N	%
Tuberculose	1098	24,0
Doença Diarreica Aguda	619	13,5
Arboviroses	499	10,9
Leptospirose	451	9,9
Meningites	411	9,0
COVID-19	278	6,1
Sarampo	242	5,3
Rubéola	199	4,4
Mpox	194	4,2
SRAG	155	3,4
Coqueluche	79	1,7
Doença de Chagas Aguda	70	1,5
Microcefalia	44	1,0
HTLV	38	0,8
Hepatites	35	0,8
Toxoplasmose	33	0,7
Paralisia Flácida Aguda	23	0,5
Parvovírus	20	0,4
Outras	86	1,9
TOTAL	4.574	100,0

Nota: Ressalta-se que 141 (3,0%) notificações laboratoriais são referentes ao tipo de agente etiológico. Dessa forma, não há registro de doença ou agravo.

EXPEDIENTE

Governadora

Raquel Teixeira Lyra Lucena

Vice-governadora

Priscila Krause Branco

Secretária de Saúde

Zilda do Rego Cavalcanti

Secretária Executiva de Vigilância em Saúde e Atenção Primária

Verônica Galvão Freire Cisneiros

Diretoria Geral de Informações Epidemiológicas

José Lancart de Lima

Gerente do Núcleo de Inovação, Monitoramento e Avaliação da Vigilância em Saúde

George Santiago Dimech

Coordenadora do CIEVS

Patricia Michelly Santos Lima

Responsável pela elaboração

Priscilla Muniz

Equipe Cievs

Isabela Nájela

Isabelly Aquino

Júlio Cesar Pereira

Priscilla Muniz

Renata Rosal